守口門真商工会議所　景気動向調査（11～1月分）　結果報告書

【1. 売上高】

		前年同月			3ヶ月		
		DI			DI		
		11月	12月	1月	11月	12月	1月
守口門真	1　小売	−35.1	−37.8	−32.4	−33.3	−32.4	−35.1
	2　卸売	50.0	10.0	10.0	25.0	−10.0	30.0
	3　サービス	15.4	20.5	5.1	12.8	10.3	17.9
	4　製造	45.7	34.8	28.3	28.3	37.0	39.1
	5　建設	11.8	33.3	38.9	27.8	17.6	17.6
	全産業	15.6	12.6	8.8	10.0	8.2	12.0
全国	1　小売	−27.5	−19.6	−23.0	−16.6	−22.9	−22.3
	2　卸売	−4.3	0.0	0.5	−4.8	−10.8	−6.6
	3　サービス	−10.2	−4.2	−10.5	−7.8	−17.2	−14.8
	4　製造	3.2	3.1	0.0	4.0	−5.1	4.4
	5　建設	−9.4	−10.3	−16.8	−11.5	−14.4	−14.7
	全産業	−9.5	−6.0	−10.3	−7.0	−14.0	−10.6

1月				
	前年同月		3ヶ月	
	守口門真	全国	守口門真	全国
小売	−32.4	−23.0	−35.1	−22.3
卸売	10.0	0.5	30.0	−6.6
サービス	5.1	−10.5	17.9	−14.8
製造	28.3	0.0	39.1	4.4
建設	38.9	−16.8	17.6	−14.7
全産業	8.8	−10.3	12.0	−10.6

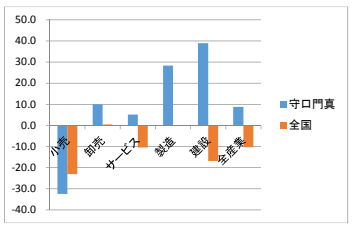

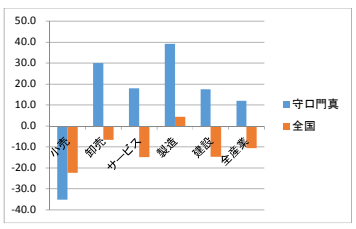

【売上高】
守口門真市内企業の売上は、全産業では全国で「減少」と答えた企業の割合が大きいのに対して、「増加」と答えた企業の割合がやや大きい。業種別に見ると、小売業では「減少」と答えた企業の割合が大きく、全国と比べてもその割合が大きいが、その他の業種では、全国で「減少」と答えた企業の割合がやや大きいのに対して、守口門真市内企業では「増加」と答えた企業の割合が大きい。特に製造業と建設業においてその違いは顕著である。3ヶ月の推移を見ると、製造業と建設業のいずれも12月から「増加」と答えた企業の割合が増えている。向こう3ヶ月の先行き見通しについても、小売業を除いて守口門真市内企業では、売上は増加すると見ている企業の割合が大きい。特に卸売業と製造業において「増加」との見通しを示す企業の割合が大きい。

【2. 採算】

		前年同月			3ヶ月		
		DI			DI		
		11月	12月	1月	11月	12月	1月
守口門真	1　小売	−40.5	−37.8	−40.5	−43.2	−35.1	−37.8
	2　卸売	−8.3	−10.0	0.0	8.3	−20.0	10.0
	3　サービス	20.5	12.8	10.3	15.4	5.1	15.4
	4　製造	13.0	19.6	21.7	4.3	24.4	20.5
	5　建設	0.0	11.1	11.8	11.1	5.6	5.9
	全産業	1.3	3.1	3.2	−1.9	0.6	2.6
全国	1　小売	−23.8	−17.5	−21.3	−17.0	−18.8	−20.6
	2　卸売	−19.5	−9.2	−16.2	−18.8	−13.5	−12.7
	3　サービス	−14.9	−15.3	−17.9	−15.6	−20.9	−20.0
	4　製造	−8.0	−8.0	−8.5	−8.8	−15.4	−10.6
	5　建設	−12.0	−8.1	−12.9	−16.3	−16.0	−19.3
	全産業	−15.1	−11.9	−15.3	−14.8	−17.3	−16.7

1月				
	前年同月		3ヶ月	
	守口門真	全国	守口門真	全国
小売	−40.5	−21.3	−37.8	−20.6
卸売	0.0	−16.2	10.0	−12.7
サービス	10.3	−17.9	15.4	−20.0
製造	21.7	−8.5	20.5	−10.6
建設	11.8	−12.9	5.9	−19.3
全産業	3.2	−15.3	2.6	−16.7

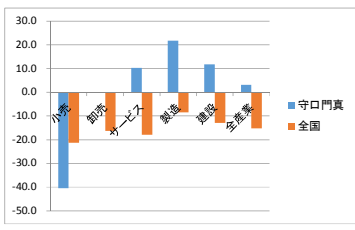

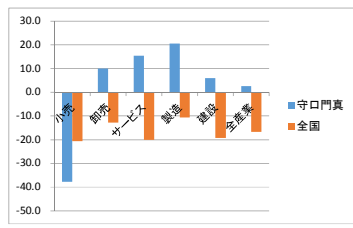

【採算】
守口門真市内企業の採算は、全産業では全国で「悪化」と答えた企業の割合が大きいのに対して、「好転」と「悪化」が拮抗している。業種別に見ると、小売業では「悪化」と答えた企業の割合が全国の2倍近くに及ぶ。卸売業では「好転」と「悪化」が拮抗している。サービス業・製造業・建設業においては、全国では「悪化」と答えた企業の割合が大きいのに対して、「好転」と答えた企業の割合が大きい。3ヶ月の推移では、卸売業・製造業・建設業では「好転」と答えた企業の割合が増加しており、卸売業では「好転」と答えた企業の割合が減少している。小売業では「悪化」と答えた企業の割合が大きいまま横ばいで推移している。向こう3ヶ月の先行き見通しについては、全国では全業種において「悪化」と答えた企業の割合が大きいのに対して、守口門真市内企業においては、小売業では依

【3. 仕入単価】

		前年同月			3ヶ月		
		DI			DI		
		11月	12月	1月	11月	12月	1月
守口門真	1　小売	−8.1	−16.2	−13.5	−16.2	−13.5	−5.4
	2　卸売	−25.0	−20.0	−10.0	−16.7	−20.0	−20.0
	3　サービス	−25.0	−29.7	−26.3	−27.8	−24.3	−18.4
	4　製造	−26.1	−34.8	−30.4	−21.7	−26.7	−28.9
	5　建設	−13.3	−29.4	−31.3	−18.8	−29.4	−31.3
	全産業	−18.7	−26.3	−23.1	−19.9	−21.9	−19.5
全国	1　小売	−29.5	−32.2	−37.0	−28.4	−29.6	−35.1
	2　卸売	−43.3	−39.5	−48.2	−38.1	−34.5	−45.6
	3　サービス	−35.4	−35.3	−40.3	−33.8	−33.5	−35.4
	4　製造	−41.4	−44.2	−44.4	−38.8	−37.6	−40.7
	5　建設	−39.8	−37.3	−39.0	−39.7	−36.1	−37.7
	全産業	−37.5	−37.8	−41.4	−35.5	−34.3	−38.3

1月				
	前年同月		3ヶ月	
	守口門真	全国	守口門真	全国
小売	−13.5	−37.0	−5.4	−35.1
卸売	−10.0	−48.2	−20.0	−45.6
サービス	−26.3	−40.3	−18.4	−35.4
製造	−30.4	−44.4	−28.9	−40.7
建設	−31.3	−39.0	−31.3	−37.7
全産業	−23.1	−41.4	−19.5	−38.3

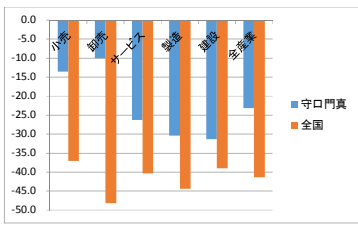

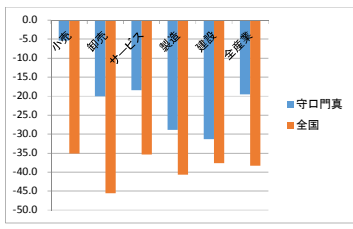

【仕入単価】
守口門真市内企業の仕入単価は、全産業では全国と同様に「上昇」と答えた企業の割合が大きい。業種別に見てもほぼ同様に「上昇」と答えた企業の割合が大きいが、特にサービス業・製造業・建設業において、「上昇」と答えた企業の割合が大きい。それでも全国に比べるとその割合は小さい。小売業・卸売業においても「上昇」と答えた企業の割合が大きいが、全国に比べるとかなり小さい。3ヶ月の推移を見ると、「上昇」と答えた企業の割合は、サービス業・製造業で横ばい、小売業・建設業で増加、卸売業で減少している。向こう3ヶ月の先行き見通しにおいても同様の傾向で推移すると考える企業の割合が大きく、全国と同様に、多くの企業が当面仕入単価は上昇を続けると見ている。

【4. 従業員】

		前年同月			3ヶ月		
		DI			DI		
		11月	12月	1月	11月	12月	1月
守口門真	1　小売	8.1	5.4	8.1	8.1	5.4	8.1
	2　卸売	8.3	20.0	20.0	8.3	20.0	20.0
	3　サービス	12.8	15.4	10.3	15.4	10.3	15.4
	4　製造	31.1	39.1	45.7	35.6	43.2	46.7
	5　建設	41.2	38.9	38.9	38.9	44.4	33.3
	全産業	20.1	23.3	24.5	21.9	23.6	25.3
全国	1　小売	23.6	27.5	27.0	23.9	28.2	25.6
	2　卸売	16.7	16.4	15.4	17.2	17.6	16.8
	3　サービス	31.7	32.7	31.1	30.8	32.7	31.2
	4　製造	20.3	18.2	17.2	22.7	20.5	19.2
	5　建設	36.2	30.7	25.3	35.0	32.3	28.1
	全産業	26.4	25.6	23.9	26.6	26.7	24.8

1月				
	前年同月		3ヶ月	
	守口門真	全国	守口門真	全国
小売	8.1	27.0	8.1	25.6
卸売	20.0	15.4	20.0	16.8
サービス	10.3	31.1	15.4	31.2
製造	45.7	17.2	46.7	19.2
建設	38.9	25.3	33.3	28.1
全産業	24.5	23.9	25.3	24.8

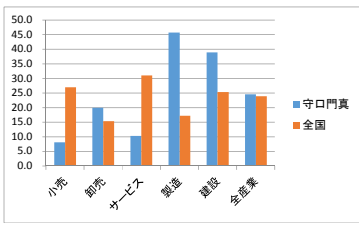

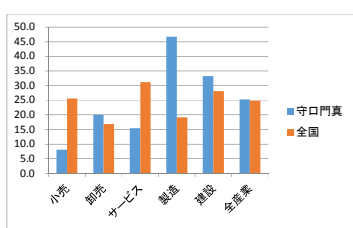

【従業員】
守口門真市内企業の従業員は、全産業では全国と同様に「不足」と答えた企業の割合が大きい。業種別に見てもほぼ同様に全業種とも「不足」と答えた企業の割合が大きいが、小売業・サービス業では全国と比べて「不足」と答えた割合が1／2以下と小さく、製造業と建設業では全国と比べて「不足」と答えた企業の割合が大きい。3ヶ月の推移を見ても、ほぼ同様の傾向が続いている。特に製造業において「不足」と答えた企業の割合が増加傾向にある。向こう3ヶ月の先行き見通しにおいても同様の傾向で推移すると考える企業の割合が大きいが、特に製造業、建設業において人手不足がさらに深刻化すると見ている企業の割合が大きい。

【5. 業況】

		前年同月			3ヶ月		
		DI			DI		
		11月	12月	1月	11月	12月	1月
守口門真	1　小売	−43.2	−40.5	−43.2	−51.4	−45.9	−40.5
	2　卸売	8.3	10.0	10.0	25.0	−10.0	10.0
	3　サービス	5.1	−2.6	−10.3	2.6	−15.4	−2.6
	4　製造	37.8	37.8	37.0	28.9	40.9	23.9
	5　建設	25.0	27.8	27.8	41.2	27.8	38.9
	全産業	7.6	7.0	4.4	4.4	0.6	3.1
全国	1　小売	−31.7	−25.8	−25.2	−26.2	−24.0	−24.7
	2　卸売	−24.3	−17.4	−12.2	−21.0	−17.9	−13.8
	3　サービス	−10.9	−11.5	−16.1	−13.2	−18.6	−13.8
	4　製造	−4.2	−6.7	−5.1	−5.5	−10.1	−3.4
	5　建設	−10.0	−7.4	−13.6	−16.3	−13.7	−14.4
	全産業	−14.9	−13.3	−14.4	−15.4	−16.6	−13.6

1月				
	前年同月		3ヶ月	
	守口門真	全国	守口門真	全国
小売	−43.2	−25.2	−40.5	−24.7
卸売	10.0	−12.2	10.0	−13.8
サービス	−10.3	−16.1	−2.6	−13.8
製造	37.0	−5.1	23.9	−3.4
建設	27.8	−13.6	38.9	−14.4
全産業	4.4	−14.4	3.1	−13.6

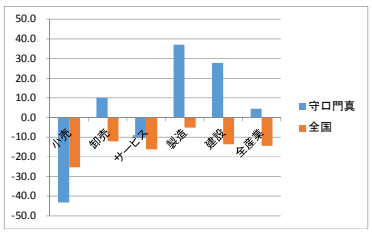

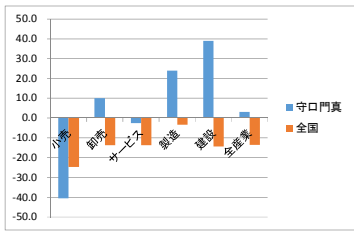

【業況】
守口門真市内企業の業況は、全産業では全国で「悪化」と答えた企業の割合が大きいのに対して、「好転」と「悪化」が拮抗している。業種別に見ると、小売業では「悪化」と答えた企業の割合が大きく、全国と比べてもその割合が大きいが、卸売業・製造業・建設業では、全国で「悪化」と答えた企業の割合がやや大きいのに対して、守口門真市内企業では「好転」と答えた企業の割合が大きい。サービス業では、全国と同様に「悪化」と答えた企業の割合がやや大きい。3ヶ月の推移を見ると、サービス業において「悪化」と答えた企業の割合が増加しており、その他の業種においてはほぼ横ばいで推移している。向こう3ヶ月の先行き見通しにおいては、全産業では「好転」と「悪化」が拮抗している。業種別では、小売業で全国に比べて「悪化」と答えた企業の割合が大きく、卸売業・製造業・建

【6. 資金繰り】

		前年同月			3ヶ月		
		DI			DI		
		11月	12月	1月	11月	12月	1月
守口門真	1　小売	−40.5	−35.1	−40.5	−43.2	−37.8	−40.5
	2　卸売	8.3	10.0	0.0	0.0	0.0	−10.0
	3　サービス	0.0	5.1	−2.6	−10.3	−5.1	2.6
	4　製造	6.8	11.4	13.0	4.5	14.0	13.0
	5　建設	0.0	0.0	−5.6	0.0	0.0	−11.1
	全産業	−5.7	−1.9	−5.7	−10.7	−5.8	−6.3
全国	1　小売	−19.4	−16.8	−17.7	−15.5	−14.9	−15.0
	2　卸売	−7.2	−5.6	−7.1	−8.7	−9.2	−7.7
	3　サービス	−6.8	−9.0	−9.1	−7.8	−13.9	−12.5
	4　製造	−5.3	−3.6	−7.1	−5.8	−7.0	−7.6
	5　建設	−6.0	−5.6	−6.6	−9.8	−10.0	−10.3
	全産業	−8.8	−8.3	−9.8	−9.2	−11.1	−10.8

1月				
	前年同月		3ヶ月	
	守口門真	全国	守口門真	全国
小売	−40.5	−17.7	−40.5	−15.0
卸売	0.0	−7.1	−10.0	−7.7
サービス	−2.6	−9.1	2.6	−12.5
製造	13.0	−7.1	13.0	−7.6
建設	−5.6	−6.6	−11.1	−10.3
全産業	−5.7	−9.8	−6.3	−10.8

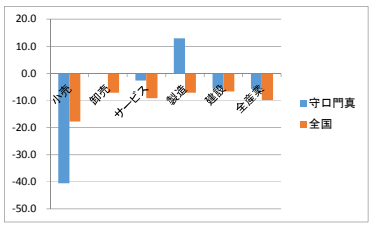

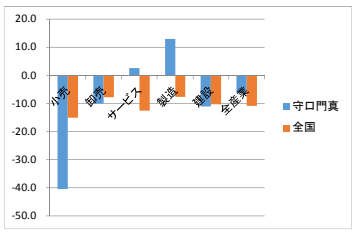

【資金繰り】
守口門真市内企業の資金繰りは、全産業では全国と同様に「悪化」と答えた企業の割合がやや大きい。業種別に見ると、小売業で「悪化」と答えた企業の割合が大きく、全国と比べてもその割合が2倍以上と大きい。卸売業・サービス業では「好転」と「悪化」が拮抗している。製造業では「好転」と答えた企業の割合が大きい。建設業では、全国と同様に「悪化」と答えた企業の割合がやや大きい。3ヶ月の推移を見ると、卸売業・サービス業・建設業においてやや悪化傾向、製造業ではやや好転傾向、小売業では「悪化」と答えた企業の割合が大きいまま横ばいで推移している。向こう3ヶ月の先行き見通しにおいては、全産業では全国と同様に「悪化」と答えた企業の割合がやや大きい。業種別では、小売業で全国に比べて「悪化」と答えた企業の割合が2倍以上と大きく、製造業では全国で「悪化」と答えた企業の割合が大きいのに対して、「好転」と答えた企業の割合が大きい。卸売業・建設業では、全国と同様に「悪化」と答えた企業の割合がやや

【総評】
守口門真市内企業においては、小売業において全国以上に売上・採算・資金繰りが悪化している。ただ、仕入価格の上昇と人材の不足感は和らいでる。今後の見通しも厳しい見方をしており、消費者の節約志向による個人消費の低迷は当分続くと見ている。
一方、卸売業・サービス業・製造業・建設業においては、全国では依然「悪化」の傾向が続いているのに対して、守口門真市内企業においては、売上・利益ともに増加傾向にあり、資金繰りもそれほど悪くはない。業況に対する見方は、製造業・建設業では好景気は続くと見ており、卸売業・サービス業では横ばいで推移すると見ている。
いずれの業種も、仕入単価の上昇や、人手不足の深刻化は全国と同等の水準にある。特に製造業と建設業において仕入単価の上昇と人手不足の深刻化は益々大きくなっている。好景気は続き、売上も増加する見通しだが、仕入単価と賃金上昇によりコストも増加し、採算は悪化するのではないかとの懸念もある。